

Paro Registrado.

Agosto 2021

FICHA TERRITORIAL: Provincia de Huesca

Unidad: nº personas

Fuente: Instituto Aragonés de Empleo

Por grupo de edad y sexo

	Total	Hombres	Mujeres
16-19	244	146	98
20-24	613	306	307
25-29	802	348	454
30-34	877	330	547
35-39	902	327	575
40-44	1.079	413	666
45-49	989	423	566
50-54	973	417	556
55-59	1.161	516	645
60-64	1.125	426	699
Total	8.765	3.652	5.113

Por sector de actividad económica y sexo

CNAE-2009	Total	Hombres	Mujeres
Agricultura, ganadería y pesca	723	491	232
Industria y energía	815	507	308
Construcción	639	559	80
Servicios	5.895	1.830	4.065
Sin empleo anterior	693	265	428
Total	8.765	3.652	5.113

Por sección de actividad económica y sexo

CNAE-2009	Total	Hombres	Mujeres
Agricultura, ganadería, silvicultura y pesca	723	491	232
Industrias extractivas	7	4	3
Industria manufacturera	730	437	293
Suministro de energía eléctrica, gas, vapor y aire acondicionado	26	23	3
Suministro de agua, actividades de saneamiento, gestión de residuos y descontaminación	52	43	9
Construcción	639	559	80
Comercio al por mayor y al por menor; reparación de vehículos de motor y motocicletas	1.196	382	814
Transporte y almacenamiento	210	124	86
Hostelería	1.059	254	805
Información y comunicaciones	123	57	66
Actividades financieras y de seguros	75	40	35
Actividades inmobiliarias	26	12	14
Actividades profesionales, científicas y técnicas	236	90	146
Actividades administrativas y servicios auxiliares	1.113	393	720
Administración Pública y defensa; Seguridad Social obligatoria	451	192	259
Educación	272	75	197
Actividades sanitarias y de servicios sociales	552	73	479
Actividades artísticas, recreativas y de entretenimiento	157	65	92
Otros servicios	240	61	179
Actividades de los hogares como empleadores de personal doméstico; actividades de los hogares como productores de bienes y servicios para uso propio	184	12	172
Actividades de organizaciones y organismos extraterritoriales	1	0	1
Sin clasificar	693	265	428
Total	8.765	3.652	5.113

La actividad económica indica aquella en la que el parado realizó su último trabajo, según la Clasificación Nacional de Actividades Económicas de 2009 (CNAE-2009)

Paro Registrado.

Agosto 2021

FICHA TERRITORIAL: **Provincia de Huesca**

Unidad: nº personas

Fuente: Instituto Aragonés de Empleo

Por nivel de formación y sexo

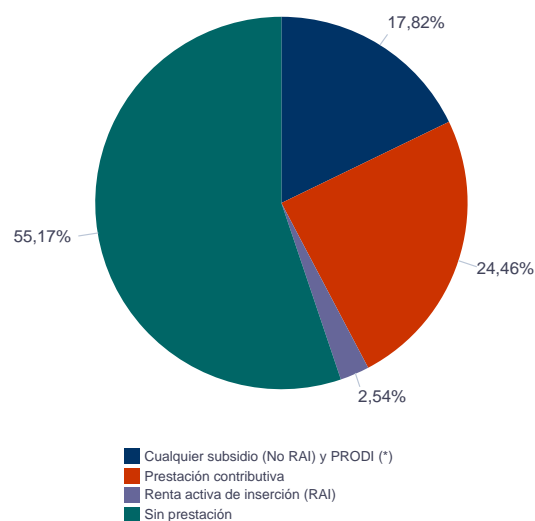
		Total	Hombres	Mujeres
Educación primaria	Educación Primaria o inferior	2.355	1.063	1.292
		2.355	1.063	1.292
Primera etapa de educación secundaria	Primera etapa de educación secundaria	3.482	1.560	1.922
		3.482	1.560	1.922
Segunda etapa de educación secundaria	Bachillerato	714	295	419
	Enseñanza media de formación profesional	588	219	369
		1.302	514	788
Enseñanza superior	Enseñanza superior de formación profesional	549	200	349
	Enseñanza superior universitaria	1.077	315	762
		1.626	515	1.111
Total		8.765	3.652	5.113

NOTA: La tabla de nivel de formación se basa en la Clasificación Nacional de Educación 2000 (INE). Se ha seleccionado el nivel educativo más alto adquirido por el demandante parado.

Por tipo de prestación y sexo

	Total	Hombres	Mujeres
Sin prestación	4.836	1.924	2.912
Prestación contributiva	2.144	1.004	1.140
Cualquier subsidio (No RAI) y PRODI (*)	1.562	639	923
Renta activa de inserción (RAI)	223	85	138
Total	8.765	3.652	5.113

(*) PRODI= Programa temporal de protección por desempleo e inserción, RAI = Renta activa de inserción.



Paro Registrado.

Agosto 2021

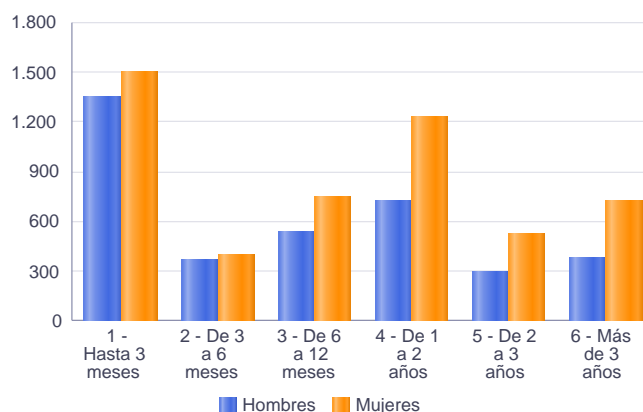
FICHA TERRITORIAL: **Provincia de Huesca**

Unidad: nº personas

Fuente: Instituto Aragonés de Empleo

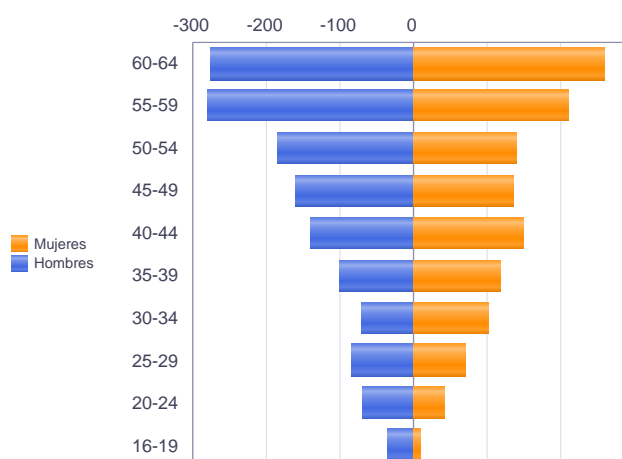
Por tiempo en situación laboral como desempleado y sexo

		Total	Hombres	Mujeres
Corta Duración	Hasta 3 meses	2.842	1.349	1.493
	De 3 a 6 meses	767	372	395
	De 6 a 12 meses	1.280	532	748
		4.889	2.253	2.636
Larga Duración	De 1 a 2 años	1.956	728	1.228
	De 2 a 3 años	821	296	525
	Más de 3 años	1.099	375	724
		3.876	1.399	2.477
Total		8.765	3.652	5.113



Parados de larga duración* por grupo de edad y sexo

	Total	Hombres	Mujeres
16-19	54	36	18
20-24	154	68	86
25-29	226	84	142
30-34	275	71	204
35-39	336	99	237
40-44	437	140	297
45-49	432	160	272
50-54	463	185	278
55-59	701	280	421
60-64	798	276	522
Total	3.876	1.399	2.477



Piramide por valores Absolutos

* Más de 12 meses como desempleado

Paro Registrado.

Agosto 2021

FICHA TERRITORIAL: **Provincia de Huesca**

Unidad: nº personas

Fuente: Instituto Aragonés de Empleo

Por sector de actividad económica, nacionalidad y sexo

	Españoles			Extranjeros comunitarios (UE-27)			Extranjeros no comunitarios		
	Total	Hombres	Mujeres	Total	Hombres	Mujeres	Total	Hombres	Mujeres
Agricultura, ganadería y pesca	360	245	115	225	134	91	136	110	26
Construcción	505	432	73	69	63	6	65	64	1
Industria y energía	683	422	261	65	34	31	66	51	15
Servicios	4.905	1.557	3.348	512	137	375	477	136	341
Sin empleo anterior	458	200	258	34	13	21	201	52	149
Total	6.911	2.856	4.055	905	381	524	945	413	532

Ranking de ocupaciones más solicitadas por los demandantes parados, por sexo

Cod. Ocupación	Ocupación	Total	Hombres	Mujeres
92101050	Personal de limpieza o limpiadores en general	2.233	288	1.945
52201079	Dependientes de comercio, en general	1.861	191	1.670
97001104	Peones de la industria manufacturera, en general	1.625	913	712
43091029	Empleados administrativos, en general	1.134	177	957
51201049	Camareros, en general	918	311	607
95111016	Peones agrícolas, en general	815	595	220
55001018	Cajeros de comercio	794	82	712
96021013	Peones de la construcción de edificios	757	747	10
98111024	Mozos de carga y descarga, almacén y/o mercado de abastos	726	675	51
98201011	Reponedores de hipermercado	602	201	401
95121019	Peones de horticultura, jardinería	578	447	131
51101026	Cocineros, en general	571	143	428
93101024	Pinches de cocina	551	91	460
84121035	Conductores de furgonetas, hasta 3,5 t.	520	478	42
92101027	Camareros de pisos (hostelería)	447	9	438
91001018	Empleados de hogar	442	7	435
57101013	Asistentes domiciliarios	441	15	426
97001056	Peones de la industria de la alimentación, bebidas y tabaco	364	159	205
44121057	Recepcionistas-telefonistas en oficinas, en general	359	27	332
37241034	Monitores de educación y tiempo libre	351	57	294

NOTA: Cada demandante puede solicitar hasta 6 ocupaciones.